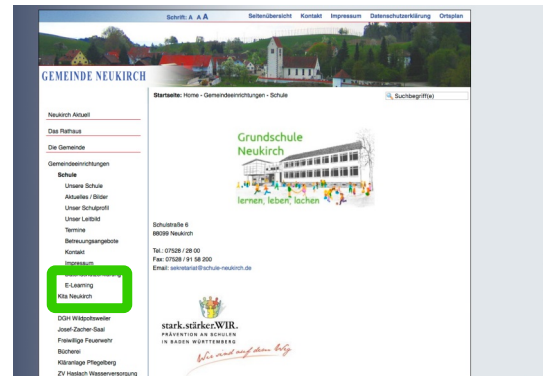
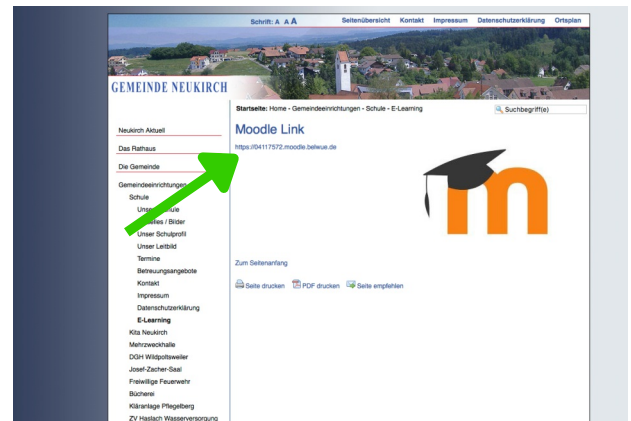


Einführung Moodle für Eltern und Kinder

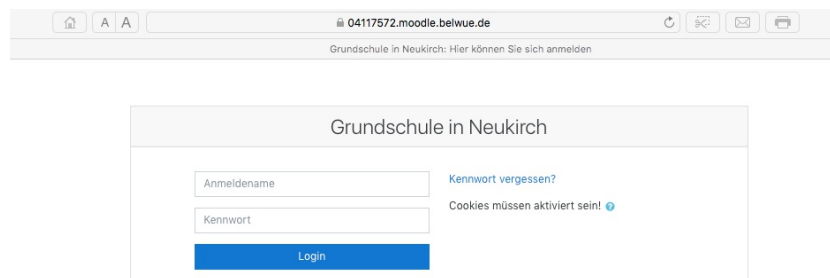
Gehen Sie auf unserer Schul-Hompagae der Gemeinde Neukirch auf E-Learning.



Klicken Sie auf den Link
<https://04117572.moodle.belwue.de>



Sie haben ihre Zugangsdaten bereits von der Schule erhalten. Loggen Sie sich mit diesen ein!



Sie sind auf der Startseite ihres Kindes

Über das „Dashbord“ gelangen Sie immer wieder zurück auf die Startseite.

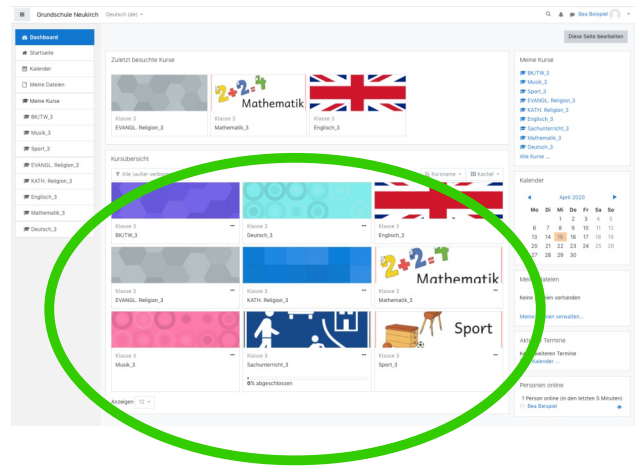
Hier werden ihre zuletzt besuchten Kurse angezeigt.

Hier ist eine Übersicht aller aktuellen Kurse der Schule.

The screenshot shows a school dashboard for 'Grundschule Neukirch' in German. It features a left sidebar with a 'Dashboard' menu and a list of courses. The main area is divided into three sections: 'Zuletzt besuchte Kurse' (Recently visited courses), 'Kursübersicht' (Course overview), and 'Meine Kurse' (My courses). The 'Zuletzt besuchte Kurse' section shows three cards for 'EVANGL. Religion_3', 'Mathematik_3', and 'Englisch_3'. The 'Kursübersicht' section shows a grid of course cards for 'BK/TW_3', 'Deutsch_3', 'Englisch_3', 'Mathematik_3', 'EVANGL. Religion_3', 'KATH. Religion_3', 'Musik_3', 'Sachunterricht_3', and 'Sport_3'. The 'Meine Kurse' section lists all available courses. A calendar for April 2020 is also visible, showing the 15th as the current date. A 'Personen online' section at the bottom right shows '1 Person online (in den letzten 5 Minuten)' with the name 'Bea Beispiel'.

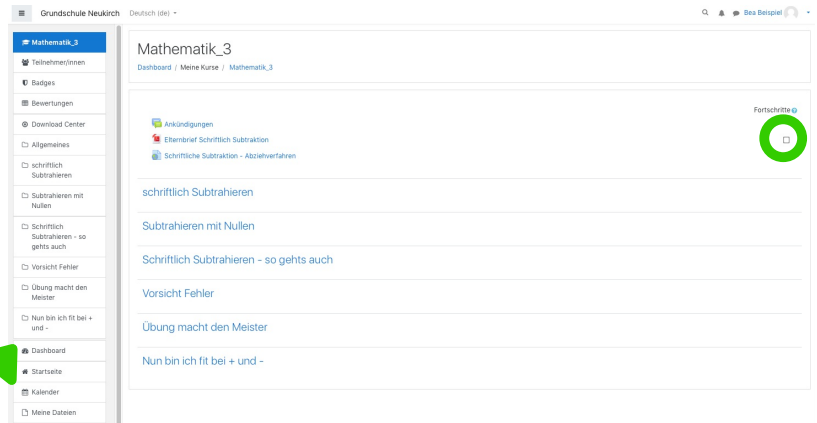
Hier stehen alle Kurse ihrer Klasse.

Klicken Sie auf den gewünschten Kurs.



Nun erscheinen die Themenbereiche des Kurses und die dazugehörigen Materialien.

Tipp: „Haken“ Sie die runtergeladenen bzw. bearbeiteten Materialien ab. So können Sie nichts vergessen, zu bearbeiten!



Zurück gehts wieder mit einem Klick auf „Dashboard“.

Viel Freude auf unserer Moodle-Plattform,
wünscht das Kollegium der Grundschule Neukirch!